



Universidad Tecnológica de Torreón
Organismo Público Descentralizado del Gobierno del Estado de Coahuila

Congreso del Estado de Coahuila
Oficialía Mayor

29 ABR 2014

RECIBIDO

2014, año de las y los jóvenes coahuilenses"

Torreón Coahuila, a 28 de Abril del 2014
OFICIO/CO /0159/2014

Lic. Eliseo Mendoza Berrueto
Presidente de la Junta de Gobierno del Congreso del Estado
PRESENTE.

En cumplimiento a los artículos 16, 18, 21 y demás relativos de la Ley de Fiscalización Superior del Estado de Coahuila, tengo a bien presentar ante H. Autoridad Cuadernillo y CD, del avance de Gestión del primer trimestre 2014 que contiene:

I. Información Contable:

- Estado de Situación Financiera al 31 de Marzo de 2014
- Estado de Variación en la hacienda pública del primer trimestre 2014
- Estado de cambios en la situación financiera del primer trimestre 2014
- Estado de Flujo de Efectivo del primer trimestre 2014
- Informe sobre pasivos contingentes del primer trimestre 2014
- Notas a los estados financieros
- Estado analítico del activo del primer trimestre 2014
- Estado de actividades del primer trimestre 2014
- Balanza de comprobación del primer trimestre 2014
- Flujo contable de los ingresos y egresos al cierre del primer trimestre 2014
- Avance del cumplimiento de los planes y programas de conformidad
- Procesos concluidos



II. Información Presupuestaria:

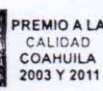
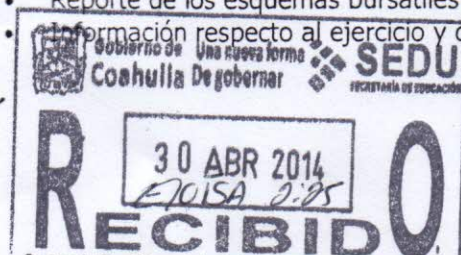
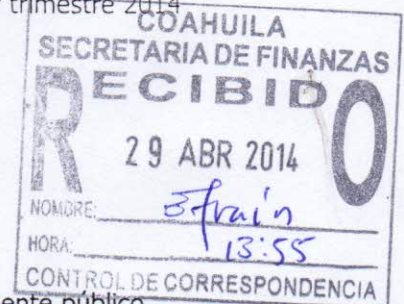
- Estado analítico de ingresos del primer trimestre 2014
- Estado analítico del ejercicio del presupuesto de egresos del primer trimestre 2014

III. Información Programática

- Información programática, con la desagregación siguiente:
 - a) Gasto por categoría programática

IV. Información Adicional:

- La relación de bienes que componen el patrimonio
- La relación de las cuentas bancarias productivas específicas
- Reporte de los esquemas bursátiles y de coberturas financieras del ente público
- Información respecto al ejercicio y destino del gasto federalizado



Carretera Torreón-Matamoros Km.10
Torreón, Coahuila, México C.P. 27400
Tel 01 871 729.74.00 / 729.74.23 al 28
Fax 729.74.21/22 Apartado Postal 810
www.utt.edu.mx
F-GC-003



Universidad Tecnológica de Torreón

Organismo Público Descentralizado del Gobierno del Estado de Coahuila


V. Anexos

- CD que contiene información de los párrafos I, II, III anteriores
- Respaldo en formato .BAK

En mérito de lo anterior, solicito se me tenga presentado en tiempo y forma.
Sin más por el momento, agradeciendo las atenciones brindadas al presente, quedamos de usted.


Atentamente,

M.C. INDALECIO MEDINA HERNÁNDEZ
RECTOR



IMH/FLP/plpr

c.c.p. Ing. Jesús Juan Ochoa Galindo; Secretario de Educación del Estado de Coahuila de Zaragoza
c.c.p.: Ing. Ismael Ramos Flores; Secretario de Finanzas
c.c.p.: Prof. Manuel Jaime Castillo Garza; Director de Enlace de Organismos Descentralizados y Desconcentrados.



Carretera Torreón-Matamoros Km.10
Torreón, Coahuila, México C.P. 27400
Tel 01 871 729.74.00 / 729.74.23 al 28
Fax 729.74.21/22 Apartado Postal 810

www.utt.edu.mx
F-GC-003
E-0410244



ESTADO DE SITUACION FINANCIERA

PRIMER TRIMESTRE 2014

DESCRIPCION	274,232,787.29	PASIVO	2,202,490.74
ACTIVO	113,633,707.10	PASIVO CIRCULANTE	1,630,363.31
ACTIVO CIRCULANTE	48,519,189.63	Cuentas por Pagar a Corto Plazo	434,884.18
Efectivo y Equivalentes	3,999.96	Proveedores por Pagar a Corto Plazo	432,509.18
Efectivo	3,999.96	Deudas por Adquisición de Bienes y Contratación de Servicios por Pagar a CP	<u>131,022.00</u>
Fondos Filios de Caja	3,999.96	Deudas por Adquisición de Bienes y Contratación de Servicios por Pagar a CP - PROVEEDORE	<u>131,022.00</u>
Bancos/Tesorería	1,847,189.67	Deudas por Adquisición de Bienes Inmuebles, Muebles e Intangibles por pagar a CP	<u>301,487.18</u>
Bancos Moneda Nacional	1,847,189.67	Deudas por Adquisición de Bienes Inmuebles, Muebles e Intangibles por pagar a CP - PROVEEI	<u>301,487.18</u>
Bancos Moneda Nacional - CUENTAS BANCARIAS	1,847,189.67	Devoluciones de Contribuciones por Pagar a Corto Plazo	<u>2,375.00</u>
Inversiones Temporales (Hasta 3 meses)	48,668,000.00	Devoluciones de Ingresos de la Ley de Ingresos por Pagar a CP	<u>2,375.00</u>
Inversiones en Moneda Nacional CP	48,668,000.00	Devoluciones de Ingresos de la Ley de Ingresos por Pagar a CP - OTROS	<u>2,375.00</u>
Inversiones en Moneda Nacional CP - CUENTAS BANCARIAS	48,668,000.00	Documentos por Pagar a Corto Plazo	0.02
Derechos a Recibir Efectivo o Equivalentes	64,779,574.15	Documentos Comerciales por Pagar a Corto Plazo	0.02
Cuentas por Cobrar a Corto Plazo	64,715,265.00	Otros Documentos Comerciales por Pagar a CP	<u>0.02</u>
Cuentas por Cobrar por Venta de Bienes y Prestación de Servicios	64,715,265.00	Otros Documentos Comerciales por Pagar a CP - PROVEEDORES	<u>0.02</u>
Cuentas por Cobrar por Cobrar a Corto Plazo	64,715,265.00	CUENTAS POR PAGAR ACUMULADAS	<u>1,195,479.11</u>
Deudores Diversos por Cobrar a Corto Plazo	64,309.15	RETENCIONES A EMPLEADOS	<u>1,078,478.19</u>
Otros Deudores Diversos por Cobrar a CP	64,309.15	RETENCIONES FISCALES A EMPLEADOS	354,934.11
VALES DE DESPESA	411.07	RETENCION I.S.S.S.T.E.	647,866.56
VALES DE DESPESA - EMPLEADOS	411.07	RETENCION I.S.R.	<u>354,934.11</u>
GASTOS A COMPROBAR	39,292.23	RETENCIONES POR PRESTACIONES	4,826.94
GASTOS A COMPROBAR - EMPLEADOS	39,292.23	AHORRO SOLIDARIO	4,826.94
CONTRIBUCIONES POR RECUPERAR	24,605.85	PRESTAMOS	70,851.58
SUBSIDIO AL EMPLEO	11,717.20	PRESTAMO I.S.S.S.T.E.	<u>70,851.58</u>
SEGURO DE GASTOS MEDICOS	12,888.65	DESCUENTOS A TRABAJADORES	-1.00
Almacenes	224,586.32	RETENCION TENENCIAS Y PLACAS	<u>-1.00</u>
Almacén de Materiales y Suministros de Consumo	224,586.32	APORTACIONES PATRONALES	<u>297.79</u>
Materiales de Administración, Emisión de Documentos y Artículos Oficiales	106,879.67	APORTACION DESPENSA	<u>297.79</u>
Alimentos y Utensilios	2,475.65	OTRAS RETENCIONES	<u>3,369.22</u>
Herramientas, Refacciones y Accesorios Menores para Consumo	115,231.00	RETENCIONES FISCALES A TERCEROS	<u>3,369.22</u>
Otros Activos Circulantes	110,357.00	RETENCION ISR HONORARIOS	<u>3,353.29</u>
Valores en Garantía	110,357.00	RETENCION IVA TRANSPORTISTAS	15.93
Otros Valores en Garantía	110,357.00	OTRAS CUENTAS POR PAGAR ACUMULADAS	113,333.91
Otros Valores en Garantía - OTROS	110,357.00	IMPUESTOS POR PAGAR	<u>91,221.00</u>
ACTIVO NO CIRCULANTE	160,599,080.19	ACREEDORES VARIOS	22,112.91
Bienes Inmuebles, Infraestructura y Construcciones en Proceso	77,184,129.33	ACREEDORES VARIOS - EMPLEADOS	21,591.42
Terrenos	10,975,659.82	ACREEDORES VARIOS - OTROS	521.49
Otros Bienes Inmuebles	66,208,470.51	PASIVO NO CIRCULANTE	572,127.43
Bienes Muebles	82,257,064.57	Pasivos Diferidos a Largo Plazo	572,127.43
Mobiliario y Equipo de Administración	29,596,053.82	Otros Pasivos Diferidos a Largo Plazo	377,460.80
Muebles de Oficina y Estandería	7,156,957.66	PRIMA DE ANTIGÜEDAD	<u>210,314.00</u>
Muebles, Excepto de Oficina y Estandería	3,893,433.77	PRIMA DE ANTIGÜEDAD RETIRO	<u>167,146.80</u>
Equipo de Computo y de Tecnologías de la Información	18,222,018.93	PRIMA DE ANTIGÜEDAD TERMINACION	194,666.63
Otros Mobiliarios y Equipos de Administración	323,643.46	INDEMNIZACION LEGAL	<u>194,666.63</u>
Mobiliario y Equipo Educativo y Recreativo	536,799.19	INDEMNIZACION LEGAL TERMINACION	<u>194,666.63</u>

ESTADO DE SITUACION FINANCIERA

PRIMER TRIMESTRE 2014


DESCRIPCION			
Equipos y Aparatos Audiovisuales	386,135.59		272,030,296.55
Aparatos Deportivos	110,400.00		142,875,859.02
Cámaras Fotográficas y de Video	4,303.60	HACIENDA PÚBLICA/ PATRIMONIO	142,875,859.02
Otro Mobiliario y Equipo Educacional y Recreativo	35,960.00	Patrimonio Contribuido	54,998,177.46
Equipo e Instrumental Médico y de Laboratorio	22,504.00	Actualizaciones del Patrimonio	-93,601.25
Instrumental Médico y de Laboratorio	22,504.00	Patrimonio Generado	55,091,778.71
Equipo de Transporte	4,929,518.00	Resultados del Ejercicio: (Ahorro/ Desahorro)	74,156,260.07
Automóviles y Camiones	4,929,518.00	Resultados de Ejercicios Anteriores	74,156,260.07
Maquinaria, Otros Equipos y Herramientas	47,074,531.48	Reservas	
Maquinaria y Equipo Agropecuario	475,594.24	Reservas de Patrimonio	
Maquinaria y Equipo Industrial	41,465,085.53		
Equipo de Comunicación y Telecomunicación	1,593,456.61		
Equipos de Generación Eléctrica, Aparatos y Accesorios Eléctricos	156,372.64		
Herramientas y Maquinas-Herramienta	651,578.08		
Otros Equipos	2,742,444.38		
Colecciones, Obras de Arte y Objetos Valiosos	97,658.08		
Bienes Artísticos, Culturales y Científicos	97,658.08		
Activos Intangibles	1,148,974.94		
Software	1,148,974.94		
Otros Activos Diferidos	8,911.35		
SEGUROS PATRIMONIALES	8,911.35		
	<u>\$274,232,767.29</u>		<u>\$274,232,767.29</u>

MC. INDALECIO MEDINA HERNANDEZ

RECTOR

MC. LAURA O ZERMEÑO CASAS

DIRECTORA DE ADMINISTRACIÓN Y FINANZAS



ONIO RIETO
AL FINAL DEL EJERCICIO ANTERIOR

[Handwritten signature]

M.C. INDALICIO MEDINA FERNANDEZ
RECTOR

MC. INDALECIO MEDINA FERNANDEZ
RECTOR

MANAURA O ZERMEÑO CASAS
DIRECTORA DE ADMINISTRACIÓN Y FINANZAS

CP FLORENTINO LOBATOS PEÑA
IEEE DE DESARROLLO DE CONTABILIDAD



ESTADO CAMBIOS EN LA SITUACION FINANCIERA

PRIMER TRIMESTRE 2014

DESCRIPCION	2014	2013	APLICACIÓN
ACTIVO	<u>274,232,787.29</u>	<u>277,122,491.17</u>	
ACTIVO CIRCULANTE	<u>113,633,707.10</u>	<u>117,642,155.83</u>	
Efectivo y Equivalentes	<u>48,519,189.63</u>	<u>52,574,228.01</u>	-4,055,038.38
Derechos a Recibir Efectivo o Equivalentes	<u>64,779,574.15</u>	<u>64,732,984.50</u>	46,589.65
Almacenes	<u>224,586.32</u>	<u>224,586.32</u>	
Otros Activos Circulantes	<u>110,357.00</u>	<u>110,357.00</u>	
ACTIVO NO CIRCULANTE	<u>160,599,080.19</u>	<u>159,480,335.34</u>	
Bienes Inmuebles, Infraestructura y Construcciones en Proceso	<u>77,184,129.33</u>	<u>77,176,953.98</u>	7,175.35
Bienes Muebles	<u>82,257,064.57</u>	<u>81,145,495.07</u>	1,111,569.50
Activos Intangibles	<u>1,148,974.94</u>	<u>1,148,974.94</u>	
Otros Activos Diferidos	<u>8,911.35</u>	<u>8,911.35</u>	
PASIVO	<u>2,202,490.74</u>	<u>4,998,593.37</u>	
PASIVO CIRCULANTE	<u>1,630,363.31</u>	<u>4,426,465.94</u>	
Cuentas por Pagar a Corto Plazo	<u>434,884.18</u>	<u>2,958,309.09</u>	2,523,424.91
Documentos por Pagar a Corto Plazo	<u>0.02</u>	<u>0.02</u>	
CUENTAS POR PAGAR ACUMULADAS	<u>1,195,479.11</u>	<u>1,468,156.83</u>	272,677.72
PASIVO NO CIRCULANTE	<u>572,127.43</u>	<u>572,127.43</u>	
Pasivos Diferidos a Largo Plazo	<u>572,127.43</u>	<u>572,127.43</u>	
HACIENDA PÚBLICA/ PATRIMONIO	<u>272,030,296.55</u>	<u>272,123,897.80</u>	
Patrimonio Contribuido	<u>142,875,859.02</u>	<u>142,875,859.02</u>	
Realizaciones del Patrimonio	<u>142,875,859.02</u>	<u>142,875,859.02</u>	
Patrimonio Generado	<u>54,998,177.46</u>	<u>54,733,725.92</u>	
Resultados del Ejercicio: (Ahorro/ Desahorro)	<u>-93,601.25</u>	<u>16,459,683.81</u>	16,553,285.06
Resultados de Ejercicios Anteriores	<u>55,091,778.71</u>	<u>38,274,042.11</u>	-16,817,736.60
Reservas	<u>74,156,260.07</u>	<u>74,156,260.07</u>	
Rectificaciones de Resultados de Ejercicios Anteriores	<u>0.00</u>	<u>358,052.79</u>	358,052.79
SUMA	<u>74,156,260.07</u>	<u>74,514,312.86</u>	(5,592,205.26)

MC. INDALECIO MEDINA HERNANDEZ
RECTOR

MC. LAURA O ZERMENO CASAS
DIRECTORA DE ADMINISTRACIÓN Y FINANZAS



ORIGEN Y APLICACIÓN DE RECURSOS (FLUJO DE EFECTIVO)
PRIMER TRIMESTRE 2014

CONCEPTO	2,013.00	2,014.00	VARIACIÓN
AUMENTO O DISMINUCION EN:			
ANTICIPO A FUNCIONARIOS Y EMPLEADOS	158.99	39,292.23	39,133.24
CUENTAS POR COBRAR	-	-	-
DEUDORES DIVERSOS	64,715,265.00	64,715,676.07	411.07
ANTICIPO A PROVEEDORES	-	-	-
DEPOSITOS EN GARANTIA	110,357.00	110,357.00	-
SUBSIDIO AL EMPLEO	5,361.74	11,717.20	6,355.46
ALMACEN DE MATERIALES Y SUMINISTROS DE CONSUMO	224,586.32	224,586.32	-
COBROS POR ANTICIPADO	12,198.77	12,888.65	689.88
SEGUROS PATRIMONIALES Y CONTRA ACCIDENTES	8,911.35	8,911.35	-
ACREEDORES DIVERSOS	22,499.90	22,112.91	(386.99)
PROVEEDORES	2,957,895.12	434,884.20	(2,523,010.92)
RETENCIONES POR PAGAR	1,446,070.92	1,173,366.20	(272,704.72)
PROVISIÓN PRIMA DE VACACIONES	-	-	-
DEUDAS POR PAGAR	-	-	-
PRIMA DE ANTIGUEDAD	377,460.80	377,460.80	-
INDEMNIZACION LEGAL	194,666.63	194,666.63	-
RECURSOS GENERADOS POR LA OPERACIÓN	(60,078,245.80)	(62,920,938.08)	(2,842,692.28)
EDIFICIOS	66,201,295.16	66,208,470.51	7,175.35
EQUIPO AGROPECUARIO	475,594.24	475,594.24	-
EQUIPO DE BIBLIOTECA	86,780.12	86,780.12	-
EQUIPO DE COMPUTO	17,952,807.01	18,222,018.93	269,211.92
EQUIPO DE GENERACION ELECTRICA Y ACCS. ELECTR	156,372.64	156,372.64	-
EQUIPO DE LABORATORIO	40,737,589.53	41,487,589.53	750,000.00
EQ. DE SONIDO, BIENES ARTISTICOS Y CULTURALES	488,097.27	488,097.27	-
EQUIPO DE TALLERES	100,239.03	100,239.03	-
EQUIPO DE TELECOMUNICACIONES	1,519,900.21	1,583,456.61	63,556.40
EQUIPO DE TRANSPORTE	4,929,518.00	4,929,518.00	-
EQUIPO DEPORTIVO	110,400.00	110,400.00	-
HERRAMIENTAS Y MAQUINAS HERRAMIENTAS	651,578.08	651,578.08	-
MAQUINARIA Y EQUIPO	1,888,967.99	1,888,967.99	-
MOB. Y EQUIPO DE SERVICIO	108,376.19	137,177.37	28,801.18
MOBILIARIO DE AULAS	3,893,433.77	3,893,433.77	-
MOBILIARIO DE BIBLIOTECA	99,685.97	99,685.97	-
MOBILIARIO, EQUIPO DE OFNA Y DE ADMON	7,156,957.66	7,156,957.66	-
OTRO MOBILIARIO Y EQUIPO EDUCAC. Y RECREATIVO	35,960.00	35,960.00	-
OTROS BIENES MUEBLES	498,844.38	498,844.38	-
SISTEMA DE RIEGO	254,392.98	254,392.98	-
SOFTWARE	1,148,974.94	1,148,974.94	-
TERRENOS	10,975,658.82	10,975,658.82	-
RECURSOS APLICADOS EN LA INVERSIÓN	159,471,423.99	160,590,168.84	1,118,744.85
AUMENTO O DISMINUCIÓN EN:			
PATRIMONIO	142,875,859.02	142,875,859.02	-
AJUSTES A REMANENTES	129,248,038.78	129,154,437.53	(93,601.25)
SUMA	272,123,897.80	272,030,296.55	(93,601.25)
INCREMENTO NETO DE EFECTIVO			(4,055,038.38)
EFECTIVO AL PRINCIPIO DEL PERIODO			52,574,228.01
EFECTIVO AL FINAL DEL PERIODO			48,519,189.63

MC. INDALECIO MEDINA HERNANDEZ
RECTOR

MC. LAURA O ZERMEÑO CASAS
DIRECTORA DE ADMINISTRACIÓN Y FINANZAS



UNIVERSIDAD TECNOLÓGICA DE TORREÓN

INFORME SOBRE PASIVOS CONTINGENTES PRIMER TRIMESTRE 2014

CONCEPTO	MENSUAL ACUMULADO	ACUMULADO ANUAL
PRIMA DE ANTIGÜEDAD RETIRO	-	210,314.00
PRIMA DE ANTIGÜEDAD TERMINACION	-	167,146.80
INDIMNIZACION LEGAL TERMINACION	-	194,666.63
TOTAL DE PASIVOS CONTINGENTES	-	572,127.43

MC. INDALECIO MEDINA HERNÁNDEZ
RECTOR

MC. LAURA O. ZERMENO CASAS
DIRECTORA DE ADMINISTRACIÓN Y FINANZAS



UNIVERSIDAD TECNOLÓGICA DE TORREÓN

Estado Analítico del Activo

Del 1 del mes de enero al 31 del mes de marzo de 2014

Nivel 8

CUENTA CONTABLE	SALDO INICIAL (SI)	CARGOS DEL PERIODO 2	ABONOS DEL PERIODO 3	SALDO FINAL (SF) 4(1+2-3)	FLUJO DEL PERIODO (SI-SF) (1-4)
1 ACTIVO	\$ 277,113,579.82	\$ 5,167,520,100.02	\$ 5,170,409,803.90	\$ 274,223,875.94	\$ 2,889,703.88
11 ACTIVO CIRCULANTE	\$ 117,642,155.83	\$ 5,166,401,355.17	\$ 5,170,409,803.90	\$ 113,633,707.10	\$ 4,008,448.73
111 Efectivo y Equivalentes	\$ 52,574,228.01	\$ 5,150,083,305.01	\$ 5,154,136,343.39	\$ 48,519,189.63	\$ 4,055,038.38
1111 Efectivo	\$ 3,999.96	\$ 0.00	\$ 0.00	\$ 3,999.96	\$ 0.00
11112 Fondos Fijos de Caja	\$ 3,999.96	\$ 0.00	\$ 0.00	\$ 3,999.96	\$ 0.00
1111218 Fondos Fijos de Caja	\$ 3,999.96	\$ 0.00	\$ 0.00	\$ 3,999.96	\$ 0.00
1111218 Fondos Fijos de Caja	\$ 3,999.96	\$ 0.00	\$ 0.00	\$ 3,999.96	\$ 0.00
1112 Bancos/Tesorería	\$ 13,453,228.05	\$ 2,582,223,780.86	\$ 2,593,829,819.24	\$ 1,847,189.67	\$ 11,606,038.38
11121 Bancos Moneda Nacional	\$ 13,453,228.05	\$ 2,582,223,780.86	\$ 2,593,829,819.24	\$ 1,847,189.67	\$ 11,606,038.38
1112105 Bancos Moneda Nacional - CUENTAS BANCARIAS	\$ 13,453,228.05	\$ 2,582,223,780.86	\$ 2,593,829,819.24	\$ 1,847,189.67	\$ 11,606,038.38
1112105	\$ 13,453,228.05	\$ 2,582,223,780.86	\$ 2,593,829,819.24	\$ 1,847,189.67	\$ 11,606,038.38
1114 Inversiones Temporales (Hasta 3 meses)	\$ 39,117,000.00	\$ 2,567,859,524.15	\$ 2,560,308,524.15	\$ 46,668,000.00	\$ -7,551,000.00
11141 Inversiones en Moneda Nacional CP	\$ 39,117,000.00	\$ 2,567,859,524.15	\$ 2,560,308,524.15	\$ 46,668,000.00	\$ -7,551,000.00
1114105 Inversiones en Moneda Nacional CP - CUENTAS BANCARIAS	\$ 39,117,000.00	\$ 2,567,859,524.15	\$ 2,560,308,524.15	\$ 46,668,000.00	\$ -7,551,000.00
1114105	\$ 39,117,000.00	\$ 2,567,859,524.15	\$ 2,560,308,524.15	\$ 46,668,000.00	\$ -7,551,000.00
112 Derechos a Recibir Efectivo o Equivalentes	\$ 64,732,984.50	\$ 16,291,319.59	\$ 16,244,729.94	\$ 64,779,574.15	\$ -46,589.65
1122 Cuentas por Cobrar a Corto Plazo	\$ 64,715,265.00	\$ 0.00	\$ 0.00	\$ 64,715,265.00	\$ 0.00
11221 Cuentas por Cobrar por Venta de Bienes y Prestación de Servicios	\$ 64,715,265.00	\$ 0.00	\$ 0.00	\$ 64,715,265.00	\$ 0.00
1122104 Cuentas por Cobrar por Venta de Bienes y Prestación de Servicios - CONTRIBUYENTES	\$ 64,715,265.00	\$ 0.00	\$ 0.00	\$ 64,715,265.00	\$ 0.00
1122104 CL00047 GOBIERNO DEL ESTADO COAHUILA	\$ 64,715,265.00	\$ 0.00	\$ 0.00	\$ 64,715,265.00	\$ 0.00
1123 Deudores Diversos por Cobrar a Corto Plazo	\$ 17,719.50	\$ 206,361.08	\$ 159,771.43	\$ 64,309.15	\$ -46,589.65
11239 Otros Deudores Diversos por Cobrar a CP	\$ 17,719.50	\$ 206,361.08	\$ 159,771.43	\$ 64,309.15	\$ -46,589.65
1123901 TARJETA DESPESA	\$ 0.00	\$ 180.00	\$ 180.00	\$ 0.00	\$ 0.00
112390108 TARJETA DESPESA - EMPLEADOS	\$ 0.00	\$ 180.00	\$ 180.00	\$ 0.00	\$ 0.00
112390108 EM00019 ANA MARIA LIMON PEREZ	\$ 0.00	\$ 30.00	\$ 30.00	\$ 0.00	\$ 0.00
112390108 EM00296 JOSE ORTIZ MORALES	\$ 0.00	\$ 30.00	\$ 30.00	\$ 0.00	\$ 0.00
112390108 EM00729 MARIA GUADALUPE ARAUJO PADILLA	\$ 0.00	\$ 30.00	\$ 30.00	\$ 0.00	\$ 0.00
112390108 EM00899 IMELDA ROCIO BARRIOS GONZALEZ	\$ 0.00	\$ 30.00	\$ 30.00	\$ 0.00	\$ 0.00
112390108 EM00955 CESAR GONZALEZ HERNANDEZ	\$ 0.00	\$ 30.00	\$ 30.00	\$ 0.00	\$ 0.00



UNIVERSIDAD TECNOLÓGICA DE TORREÓN

Estado Analítico del Activo

Del 1 del mes de enero al 31 del mes de marzo de 2014

Nivel 8

CUENTA CONTABLE	SALDO INICIAL (SI)	CARGOS DEL PERIODO 2	ABONOS DEL PERIODO 3	SALDO FINAL (SF) 4(1+2-3)	FLUJO DEL PERIODO (SI-SF) (1-4)
112390108 EM00978 JOSE LUIS FUENTES MANRIQUE	\$ 0.00	\$ 30.00	\$ 30.00	\$ 0.00	\$ 0.00
1123902 VALES DE DESPESA	\$ 0.00	\$ 411.07	\$ 0.00	\$ 411.07	\$ -411.07
112390208 VALES DE DESPESA - EMPLEADOS	\$ 0.00	\$ 411.07	\$ 0.00	\$ 411.07	\$ -411.07
112390208 EM01016 MANUEL ESQUIVEL LIMONES	\$ 0.00	\$ 137.60	\$ 0.00	\$ 137.60	\$ -137.60
112390208 EM01018 ROCIO RODRIGUEZ TREVIÑO	\$ 0.00	\$ 238.77	\$ 0.00	\$ 238.77	\$ -238.77
112390208 EM01019 DANIEL PULGARIN PUENTES	\$ 0.00	\$ 34.70	\$ 0.00	\$ 34.70	\$ -34.70
112392 GASTOS A COMPROBAR	\$ 158.99	\$ 163,436.53	\$ 124,303.29	\$ 39,292.23	\$ -38,133.24
11239208 GASTOS A COMPROBAR - EMPLEADOS	\$ 158.99	\$ 163,436.53	\$ 124,303.29	\$ 39,292.23	\$ -38,133.24
11239208 EM00001 JOSE MAGDALENO AVIÑA ESQUIVEL	\$ 0.00	\$ 3,460.00	\$ 2,440.00	\$ 1,020.00	\$ -1,020.00
11239208 EM00007 JOSE RAMIRO COMPEAN SOLIS	\$ 0.00	\$ 2,170.20	\$ 2,170.20	\$ 0.00	\$ 0.00
11239208 EM00011 RAMON HEREDIA MARTINEZ	\$ 0.00	\$ 1,610.00	\$ 1,545.40	\$ 64.60	\$ -64.60
11239208 EM00019 ANA MARIA LIMON PEREZ	\$ 0.00	\$ 2,450.00	\$ 2,450.00	\$ 0.00	\$ 0.00
11239208 EM00026 FERNANDO MARTINEZ LEAÑOS	\$ 18.99	\$ 3,302.00	\$ 3,290.99	\$ 30.00	\$ -11.01
11239208 EM00026 INDALECIO MEDINA HERNANDEZ	\$ 75.00	\$ 15,111.34	\$ 8,211.91	\$ 6,974.43	\$ -6,899.43
11239208 EM00033 VIOLETA ANGELICA PEREZ HERNANDEZ	\$ 0.00	\$ 250.00	\$ 237.50	\$ 12.50	\$ -12.50
11239208 EM00035 CARMEN MAYELA QUINTERO OLIVARES	\$ 0.00	\$ 950.00	\$ 846.00	\$ 104.00	\$ -104.00
11239208 EM00039 FRANCISCO RODRIGUEZ RUBIO	\$ 0.00	\$ 5,730.00	\$ 0.00	\$ 5,730.00	\$ -5,730.00
11239208 EM00044 JESUS GERARDO SERRANO MEJIA	\$ 0.00	\$ 2,670.00	\$ 2,670.00	\$ 0.00	\$ 0.00
11239208 EM00045 SILVIA YANETTE SERRANO VALENZUELA	\$ 0.00	\$ 302.00	\$ 0.00	\$ 302.00	\$ -302.00
11239208 EM00047 ANA GABRIELA SOLOGAISTOA GUANGORENA	\$ 0.00	\$ 400.00	\$ 400.00	\$ 0.00	\$ 0.00
11239208 EM00055 LAURA OFELIA ZERMEÑO CASAS	\$ 0.00	\$ 2,452.00	\$ 2,452.00	\$ 0.00	\$ 0.00
11239208 EM00056 GUSTAVO ADAME GUTIERREZ	\$ 0.00	\$ 5,418.00	\$ 5,418.00	\$ 0.00	\$ 0.00
11239208 EM00188 GABRIELA BERLANGA REYES	\$ 0.00	\$ 7,301.20	\$ 7,302.10	\$ -0.90	\$ 0.90
11239208 EM00247 CARLOS URIEL FLORES PRINCE	\$ 0.00	\$ 0.00	\$ 74.16	\$ -74.16	\$ 74.16
11239208 EM00248 EMILIO SAUCEDO RIOS	\$ 65.00	\$ 5,520.00	\$ 4,536.00	\$ 1,049.00	\$ -984.00
11239208 EM00256 HERIBERTO MARTIN HERNANDEZ VELEZ	\$ 0.00	\$ 150.00	\$ 120.00	\$ 30.00	\$ -30.00
11239208 EM00262 GABRIEL CERVANTES GONZALEZ	\$ 0.00	\$ 1,530.00	\$ 1,530.00	\$ 0.00	\$ 0.00
11239208 EM00276 MARIA GUADALUPE VAZQUEZ MUÑOZ	\$ 0.00	\$ 1,900.00	\$ 678.60	\$ 1,221.40	\$ -1,221.40



UNIVERSIDAD TECNOLÓGICA DE TORREÓN

Estado Analítico del Activo

Del 1 del mes de enero al 31 del mes de marzo de 2014

Nivel 8

CUENTA CONTABLE		SALDO INICIAL (SI)	CARGOS DEL PERIODO 2	ABONOS DEL PERIODO 3	SALDO FINAL (SF) 4(1+2-3)	FLUJO DEL PERIODO (SI-SF) (1-4)
11239208	EM00283 RITO BECERRA ORTIZ	\$ 0.00	\$ 23,180.00	\$ 17,282.00	\$ 5,898.00	\$ -5,898.00
11239208	EM00411 JAIME ESCOBEDO FLORES	\$ 0.00	\$ 9,064.00	\$ 9,064.00	\$ 0.00	\$ 0.00
11239208	EM00417 MINERVA ELIZABETH MARTINEZ SANCHEZ	\$ 0.00	\$ 2,300.00	\$ 2,300.00	\$ 0.00	\$ 0.00
11239208	EM00483 CARLOS ALBERTO LOPEZ MEDINA	\$ 0.00	\$ 250.00	\$ 250.00	\$ 0.00	\$ 0.00
11239208	EM00504 CARLOS JAVIER RODRIGUEZ CHACON	\$ 0.00	\$ 510.00	\$ 510.00	\$ 0.00	\$ 0.00
11239208	EM00545 BRENDA ELIZABETH SAUCEDO SALAIS	\$ 0.00	\$ 300.00	\$ 300.00	\$ 0.00	\$ 0.00
11239208	EM00576 LORENA GUERRERO RESENDEZ	\$ 0.00	\$ 1,035.35	\$ 1,035.35	\$ 0.00	\$ 0.00
11239208	EM00581 HUMBERTO BORJA CERDA	\$ 0.00	\$ 21,700.00	\$ 21,700.04	\$ -0.04	\$ 0.04
11239208	EM00626 PAULA CRISTINA RIVERA PUENTES	\$ 0.00	\$ 2,400.00	\$ 2,400.00	\$ 0.00	\$ 0.00
11239208	EM00649 GLORIA MONICA MARTINEZ AGUILAR	\$ 0.00	\$ 1,900.00	\$ 0.00	\$ 1,900.00	\$ -1,900.00
11239208	EM00663 DANIEL ROSALES DIAZ MIRON	\$ 0.00	\$ 150.00	\$ 150.00	\$ 0.00	\$ 0.00
11239208	EM00717 JULIO CESAR DORADO ESPINO	\$ 0.00	\$ 1,900.00	\$ 0.00	\$ 1,900.00	\$ -1,900.00
11239208	EM00721 CECILIA SALAS HERNANDEZ	\$ 0.00	\$ 970.00	\$ 0.00	\$ 970.00	\$ -970.00
11239208	EM00778 SAMANTHA DE LA ROSA MORALES	\$ 0.00	\$ 20.00	\$ 20.00	\$ 0.00	\$ 0.00
11239208	EM00810 CHRISTIAN IVAN BURCIAGA MARTINEZ	\$ 0.00	\$ 2,373.94	\$ 2,373.94	\$ 0.00	\$ 0.00
11239208	EM00863 BRENDA DAFNE HERRERA MANCILLA	\$ 0.00	\$ 1,900.00	\$ 0.00	\$ 1,900.00	\$ -1,900.00
11239208	EM00870 ROGELIO MARTINEZ MOJICA	\$ 0.00	\$ 2,930.00	\$ 2,320.00	\$ 610.00	\$ -610.00
11239208	EM00874 DIANA CARRILLO ROBLES	\$ 0.00	\$ 5,846.50	\$ 0.00	\$ 5,846.50	\$ -5,846.50
11239208	EM00883 MARTHA ELBA MOTA BARRAGAN	\$ 0.00	\$ 2,300.00	\$ 2,300.00	\$ 0.00	\$ 0.00
11239208	EM00914 EYRAN ROBERTO DIAZ GURROLA	\$ 0.00	\$ 1,900.00	\$ 0.00	\$ 1,900.00	\$ -1,900.00
11239208	EM00922 HECTOR RAUL FLORES ZATARAIN	\$ 0.00	\$ 3,360.00	\$ 3,360.00	\$ 0.00	\$ 0.00
11239208	EM00929 OSCAR ROMERO FLORES	\$ 0.00	\$ 300.00	\$ 300.00	\$ 0.00	\$ 0.00
11239208	EM00930 FLORENTINO LOBATOS PEÑA	\$ 0.00	\$ 1,910.00	\$ 1,905.00	\$ 5.00	\$ -5.00
11239208	EM00944 ERIKA JUDITH SANTOS HURTADO	\$ 0.00	\$ 2,360.00	\$ 2,360.00	\$ 0.00	\$ 0.00
11239208	EM00968 VANESSA MARIBEL MORALES IBARRA	\$ 0.00	\$ 1,900.00	\$ 0.00	\$ 1,900.00	\$ -1,900.00
11239208	EM00999 GLORIA ILEANA CHAVEZ RODRIGUEZ	\$ 0.00	\$ 7,800.00	\$ 7,800.10	\$ -0.10	\$ 0.10
112396	CONTRIBUCIONES POR RECUPERAR	\$ 5,361.74	\$ 38,387.46	\$ 32,032.00	\$ 11,717.20	\$ -6,355.46



UNIVERSIDAD TECNOLÓGICA DE TORREÓN

Estado Analítico del Activo

Del 1 del mes de enero al 31 del mes de marzo de 2014

Nivel

8

CUENTA CONTABLE	SALDO INICIAL (SI)	CARGOS DEL PERIODO 2	ABONOS DEL PERIODO 3	SALDO FINAL (SF) 4(1+2-3)	FLUJO DEL PERIODO (SI-SF) (1-4)
1123961 SUBSIDIO AL EMPLEO	\$ 5,361.74	\$ 38,387.46	\$ 32,032.00	\$ 11,717.20	\$ -6,355.46
1123961 SUBSIDIO AL EMPLEO	\$ 5,361.74	\$ 38,387.46	\$ 32,032.00	\$ 11,717.20	\$ -6,355.46
112398 SEGURO DE GASTOS MEDICOS	\$ 12,198.77	\$ 3,946.02	\$ 3,256.14	\$ 12,888.65	\$ -689.88
112398 SEGURO DE GASTOS MEDICOS	\$ 12,198.77	\$ 3,946.02	\$ 3,256.14	\$ 12,888.65	\$ -689.88
1124 Ingresos por Recuperar a Corto Plazo	\$ 0.00	\$ 16,084,958.51	\$ 16,084,958.51	\$ 0.00	\$ 0.00
112401 INGRESOS EXTRAORDINARIOS POR COBRAR	\$ 0.00	\$ 21,642.39	\$ 21,642.39	\$ 0.00	\$ 0.00
112401 INGRESOS EXTRAORDINARIOS POR COBRAR	\$ 0.00	\$ 21,642.39	\$ 21,642.39	\$ 0.00	\$ 0.00
112410 PARTICIPACIONES POR COBRAR	\$ 0.00	\$ 11,242,926.00	\$ 11,242,926.00	\$ 0.00	\$ 0.00
112410 PARTICIPACIONES POR COBRAR	\$ 0.00	\$ 11,242,926.00	\$ 11,242,926.00	\$ 0.00	\$ 0.00
112411 INTERESES POR COBRAR	\$ 0.00	\$ 417,014.89	\$ 417,014.89	\$ 0.00	\$ 0.00
112411 INTERESES POR COBRAR	\$ 0.00	\$ 417,014.89	\$ 417,014.89	\$ 0.00	\$ 0.00
1124 Derechos por Cobrar	\$ 0.00	\$ 4,348,948.83	\$ 4,348,948.83	\$ 0.00	\$ 0.00
11243 Derechos por Cobrar	\$ 0.00	\$ 4,348,948.83	\$ 4,348,948.83	\$ 0.00	\$ 0.00
11244 Productos por Cobrar	\$ 0.00	\$ 54,426.40	\$ 54,426.40	\$ 0.00	\$ 0.00
11244 Productos por Cobrar	\$ 0.00	\$ 54,426.40	\$ 54,426.40	\$ 0.00	\$ 0.00
113 Derechos a Recibir Bienes o Servicios	\$ 0.00	\$ 26,730.57	\$ 26,730.57	\$ 0.00	\$ 0.00
1131 Anticipo a Proveedores por Adquisición de Bienes y Prestación de Servicios a Corto Plazo	\$ 0.00	\$ 26,730.57	\$ 26,730.57	\$ 0.00	\$ 0.00
113112 Anticipo a Proveedores por Adquisición de Bienes y Prestación de Servicios a Corto Plazo - PROVEEDORES	\$ 0.00	\$ 26,730.57	\$ 26,730.57	\$ 0.00	\$ 0.00
113112 PR00823 ERLA CONSTRUCCIONES, S.A. DE C.V.	\$ 0.00	\$ 26,730.57	\$ 26,730.57	\$ 0.00	\$ 0.00
115 Almacenes	\$ 224,586.32	\$ 0.00	\$ 0.00	\$ 224,586.32	\$ 0.00
1151 Almacén de Materiales y Suministros de Consumo	\$ 224,586.32	\$ 0.00	\$ 0.00	\$ 224,586.32	\$ 0.00
11511 Materiales de Administración, Emisión de Documentos y Artículos Oficiales	\$ 106,879.67	\$ 0.00	\$ 0.00	\$ 106,879.67	\$ 0.00
11511 Materiales de Administración, Emisión de Documentos y Artículos Oficiales	\$ 106,879.67	\$ 0.00	\$ 0.00	\$ 106,879.67	\$ 0.00
11512 Alimentos y Utensilios	\$ 2,475.65	\$ 0.00	\$ 0.00	\$ 2,475.65	\$ 0.00
11512 Alimentos y Utensilios	\$ 2,475.65	\$ 0.00	\$ 0.00	\$ 2,475.65	\$ 0.00
11518 Herramientas, Refacciones y Accesorios Menores para Consumo	\$ 115,231.00	\$ 0.00	\$ 0.00	\$ 115,231.00	\$ 0.00
1151 Herramientas, Refacciones y Accesorios Menores para Consumo	\$ 115,231.00	\$ 0.00	\$ 0.00	\$ 115,231.00	\$ 0.00
119 Otros Activos Circulantes	\$ 110,357.00	\$ 0.00	\$ 0.00	\$ 110,357.00	\$ 0.00



UNIVERSIDAD TECNOLÓGICA DE TORREÓN

Estado Analítico del Activo

Del 1 del mes de enero al 31 del mes de marzo de 2014

Nivel 8

CUENTA CONTABLE		SALDO INICIAL (SI)	CARGOS DEL PERIODO 2	ABONOS DEL PERIODO 3	SALDO FINAL (SF) 4(1+2-3)	FLUJO DEL PERIODO (SI-SF) (1-4)
1191	Valores en Garantía	\$ 110,357.00	\$ 0.00	\$ 0.00	\$ 110,357.00	\$ 0.00
11912	Otros Valores en Garantía	\$ 110,357.00	\$ 0.00	\$ 0.00	\$ 110,357.00	\$ 0.00
1191210	Otros Valores en Garantía - OTROS	\$ 110,357.00	\$ 0.00	\$ 0.00	\$ 110,357.00	\$ 0.00
1191210	OT00001 GERARDO CESAR PEREZ GONZALEZ	\$ 10,000.00	\$ 0.00	\$ 0.00	\$ 10,000.00	\$ 0.00
1191210	OT00015 COMISION FEDERAL DE ELECTRICIDAD	\$ 100,357.00	\$ 0.00	\$ 0.00	\$ 100,357.00	\$ 0.00
12	ACTIVO NO CIRCULANTE	\$ 159,471,423.99	\$ 1,118,744.85	\$ 0.00	\$ 160,590,168.84	\$ -1,118,744.85
123	Bienes inmuebles, Infraestructura y Construcciones en Proceso	\$ 77,176,953.98	\$ 7,175.35	\$ 0.00	\$ 77,184,129.33	\$ -7,175.35
1231	Terrenos	\$ 10,975,658.82	\$ 0.00	\$ 0.00	\$ 10,975,658.82	\$ 0.00
1231	Terrenos	\$ 10,975,658.82	\$ 0.00	\$ 0.00	\$ 10,975,658.82	\$ 0.00
1239	Otros Bienes Inmuebles	\$ 66,201,295.16	\$ 7,175.35	\$ 0.00	\$ 66,208,470.51	\$ -7,175.35
1239	Otros Bienes Inmuebles	\$ 66,201,295.16	\$ 7,175.35	\$ 0.00	\$ 66,208,470.51	\$ -7,175.35
124	Bienes Muebles	\$ 81,145,495.07	\$ 1,111,569.50	\$ 0.00	\$ 82,257,064.57	\$ -1,111,569.50
1241	Mobiliario y Equipo de Administración	\$ 29,298,040.72	\$ 298,013.10	\$ 0.00	\$ 29,596,053.82	\$ -298,013.10
12411	Muebles de Oficina y Estantería	\$ 7,156,957.66	\$ 0.00	\$ 0.00	\$ 7,156,957.66	\$ 0.00
12411	Muebles de Oficina y Estantería	\$ 7,156,957.66	\$ 0.00	\$ 0.00	\$ 7,156,957.66	\$ 0.00
12412	Muebles, Excepto de Oficina y Estantería	\$ 3,893,433.77	\$ 0.00	\$ 0.00	\$ 3,893,433.77	\$ 0.00
12412	Muebles, Excepto de Oficina y Estantería	\$ 3,893,433.77	\$ 0.00	\$ 0.00	\$ 3,893,433.77	\$ 0.00
12413	Equipo de Cómputo y de Tecnologías de la Información	\$ 17,952,807.01	\$ 269,211.92	\$ 0.00	\$ 18,222,018.93	\$ -269,211.92
12413	Equipo de Cómputo y de Tecnologías de la Información	\$ 17,952,807.01	\$ 269,211.92	\$ 0.00	\$ 18,222,018.93	\$ -269,211.92
12419	Otros Mobiliarios y Equipos de Administración	\$ 294,842.28	\$ 28,801.18	\$ 0.00	\$ 323,643.46	\$ -28,801.18
12419	Otros Mobiliarios y Equipos de Administración	\$ 294,842.28	\$ 28,801.18	\$ 0.00	\$ 323,643.46	\$ -28,801.18
1242	Mobiliario y Equipo Educacional y Recreativo	\$ 536,799.19	\$ 0.00	\$ 0.00	\$ 536,799.19	\$ 0.00
12421	Equipos y Aparatos Audiovisuales	\$ 386,135.59	\$ 0.00	\$ 0.00	\$ 386,135.59	\$ 0.00
12421	Equipos y Aparatos Audiovisuales	\$ 386,135.59	\$ 0.00	\$ 0.00	\$ 386,135.59	\$ 0.00
12422	Aparatos Deportivos	\$ 110,400.00	\$ 0.00	\$ 0.00	\$ 110,400.00	\$ 0.00
12422	Aparatos Deportivos	\$ 110,400.00	\$ 0.00	\$ 0.00	\$ 110,400.00	\$ 0.00
12423	Cámaras Fotográficas y de Video	\$ 4,303.60	\$ 0.00	\$ 0.00	\$ 4,303.60	\$ 0.00
12423	Cámaras Fotográficas y de Video	\$ 4,303.60	\$ 0.00	\$ 0.00	\$ 4,303.60	\$ 0.00
12429	Otro Mobiliario y Equipo Educacional y Recreativo	\$ 35,960.00	\$ 0.00	\$ 0.00	\$ 35,960.00	\$ 0.00



UNIVERSIDAD TECNOLÓGICA DE TORREÓN

Estado Analítico del Activo

Del 1 del mes de enero al 31 del mes de marzo de 2014

Nivel 8

CUENTA CONTABLE	SALDO INICIAL (SI)	CARGOS DEL PERIODO 2	ABONOS DEL PERIODO 3	SALDO FINAL (SF) 4(1+2-3)	FLUJO DEL PERIODO (SI-SF) (1-4)
12429 Otro Mobiliario y Equipo Educacional y Recreativo	\$ 35,960.00	\$ 0.00	\$ 0.00	\$ 35,960.00	\$ 0.00
1243 Equipo e Instrumental Médico y de Laboratorio	\$ 22,504.00	\$ 0.00	\$ 0.00	\$ 22,504.00	\$ 0.00
12432 Instrumental Médico y de Laboratorio	\$ 22,504.00	\$ 0.00	\$ 0.00	\$ 22,504.00	\$ 0.00
12432 Instrumental Médico y de Laboratorio	\$ 22,504.00	\$ 0.00	\$ 0.00	\$ 22,504.00	\$ 0.00
1244 Equipo de Transporte	\$ 4,929,518.00	\$ 0.00	\$ 0.00	\$ 4,929,518.00	\$ 0.00
12441 Automóviles y Camiones	\$ 4,929,518.00	\$ 0.00	\$ 0.00	\$ 4,929,518.00	\$ 0.00
12441 Automóviles y Camiones	\$ 4,929,518.00	\$ 0.00	\$ 0.00	\$ 4,929,518.00	\$ 0.00
1246 Maquinaria, Otros Equipos y Herramientas	\$ 46,260,975.08	\$ 813,556.40	\$ 0.00	\$ 47,074,531.48	\$ -813,556.40
12461 Maquinaria y Equipo Agropecuario	\$ 475,594.24	\$ 0.00	\$ 0.00	\$ 475,594.24	\$ 0.00
12461 Maquinaria y Equipo Agropecuario	\$ 475,594.24	\$ 0.00	\$ 0.00	\$ 475,594.24	\$ 0.00
12462 Maquinaria y Equipo Industrial	\$ 40,715,085.53	\$ 750,000.00	\$ 0.00	\$ 41,465,085.53	\$ -750,000.00
124 Maquinaria y Equipo Industrial	\$ 40,715,085.53	\$ 750,000.00	\$ 0.00	\$ 41,465,085.53	\$ -750,000.00
12465 Equipo de Comunicación y Telecomunicación	\$ 1,519,900.21	\$ 63,556.40	\$ 0.00	\$ 1,583,456.61	\$ -63,556.40
12465 Equipo de Comunicación y Telecomunicación	\$ 1,519,900.21	\$ 63,556.40	\$ 0.00	\$ 1,583,456.61	\$ -63,556.40
12466 Equipos de Generación Eléctrica, Aparatos y Accesorios Eléctricos	\$ 156,372.64	\$ 0.00	\$ 0.00	\$ 156,372.64	\$ 0.00
12466 Equipos de Generación Eléctrica, Aparatos y Accesorios Eléctricos	\$ 156,372.64	\$ 0.00	\$ 0.00	\$ 156,372.64	\$ 0.00
12467 Herramientas y Máquinas-Herramienta	\$ 651,578.08	\$ 0.00	\$ 0.00	\$ 651,578.08	\$ 0.00
12467 Herramientas y Máquinas-Herramienta	\$ 651,578.08	\$ 0.00	\$ 0.00	\$ 651,578.08	\$ 0.00
12469 Otros Equipos	\$ 2,742,444.38	\$ 0.00	\$ 0.00	\$ 2,742,444.38	\$ 0.00
12469 Otros Equipos	\$ 2,742,444.38	\$ 0.00	\$ 0.00	\$ 2,742,444.38	\$ 0.00
1247 Colecciones, Obras de Arte y Objetos Valiosos	\$ 97,658.08	\$ 0.00	\$ 0.00	\$ 97,658.08	\$ 0.00
12471 Bienes Artísticos, Culturales y Científicos	\$ 97,658.08	\$ 0.00	\$ 0.00	\$ 97,658.08	\$ 0.00
12471 Bienes Artísticos, Culturales y Científicos	\$ 97,658.08	\$ 0.00	\$ 0.00	\$ 97,658.08	\$ 0.00
125 Activos Intangibles	\$ 1,148,974.94	\$ 0.00	\$ 0.00	\$ 1,148,974.94	\$ 0.00
1251 Software	\$ 1,148,974.94	\$ 0.00	\$ 0.00	\$ 1,148,974.94	\$ 0.00
1251 Software	\$ 1,148,974.94	\$ 0.00	\$ 0.00	\$ 1,148,974.94	\$ 0.00
1279 Otros Activos Diferidos	\$ 8,911.35	\$ 0.00	\$ 0.00	\$ 8,911.35	\$ 0.00
1279 SEGUROS PATRIMONIALES	\$ 8,911.35	\$ 0.00	\$ 0.00	\$ 8,911.35	\$ 0.00
1279 SEGUROS PATRIMONIALES	\$ 8,911.35	\$ 0.00	\$ 0.00	\$ 8,911.35	\$ 0.00



Universidad Tecnológica de Toluca
Instituto Tecnológico de Toluca

UNIVERSIDAD TECNOLÓGICA DE TORREÓN

Estado Analítico del Activo

Del 1 del mes de enero al 31 del mes de marzo de 2014

Nivel

8

CUENTA CONTABLE	SALDO INICIAL (SI)	CARGOS DEL PERIODO 2	ABONOS DEL PERIODO 3	SALDO FINAL (SF) 4(1+2-3)	FLUJO DEL PERIODO (SI-SF) (1-4)

NOTAS

M.C. INDALECIO MEDINA HERNANDEZ
RECTOR

M.C. LAURA O. ZERMEÑO CASAS
DIRECTORA DE ADMON. Y FINANZAS



UNIVERSIDAD TECNOLÓGICA DE TORREÓN

Estado de Actividades

Primer trimestre de 2014

Nivel 5

INGRESOS	\$16,137,401.26
Ingresos de Gestión	\$4,396,735.23
Derechos	\$4,342,308.83
Otros Derechos	\$4,342,308.83
Productos de Tipo Corriente	\$54,426.40
Otros Productos que Generan Ingresos Corrientes	\$54,426.40
Participaciones, Aportaciones, Transferencias, Asignaciones, Subsidios y Otras Ayudas	\$11,302,008.75
Participaciones y Aportaciones	\$11,242,926.00
Participaciones	\$11,242,926.00
Transferencias, Asignaciones, Subsidios y Otras ayudas	\$59,082.75
Subsidios y Subvenciones	\$59,082.75
Otros Ingresos	\$438,657.28
Ingresos Financieros	\$417,014.89
Intereses Ganados de Valores, Créditos, Bonos y Otros	\$417,014.89
Intereses por Créditos, Bonos y Títulos y Valores Internos	\$417,014.89
Ingresos Extraordinarios	\$21,642.39
TOTAL DE INGRESOS	\$16,137,401.26

GASTOS Y OTRAS PÉRDIDAS	\$16,231,002.51
Gastos de Funcionamiento	\$16,231,002.51
Servicios Personales	\$11,545,237.12
Remuneraciones al Personal de carácter Permanente	\$9,592,499.97
Remuneraciones Adicionales y Especiales	\$12,340.17
Seguridad Social	\$1,393,348.55
Otras prestaciones sociales y económicas	\$547,048.43
Materiales y Suministros	\$966,652.82
Materiales de Administración, Emisión de Documentos y Artículos Oficiales	\$193,620.94
Alimentos y Utensilios	\$76,631.90
Materiales y Artículos de Construcción y de Reparación	\$84,752.96
Productos Químicos, Farmacéuticos y de Laboratorio	\$14,139.94
Combustibles, Lubricantes y Aditivos	\$66,713.34
Vestuario, Blancos, Prendas de Protección y Artículos Deportivos	\$415,654.43
Herramientas, Refacciones y Accesorios Menores	\$115,139.31

MC.INDALECIO MEDINA HERNANDEZ

MC.LAURA O. ZERMEÑO CASAS

CP.FLORENTINO LOBATOS PEÑA



UNIVERSIDAD TECNOLÓGICA DE TORREÓN

Estado de Actividades

Primer trimestre de 2014

Nivel 5

Servicios Generales	\$3,719,112.57
Servicios Básicos	\$557,507.04
Servicios de Arrendamiento	\$94,676.46
Servicios Profesionales, Científicos y Técnicos y Otros Servicios	\$722,873.96
Servicios Financieros, Bancarios y Comerciales	\$106,919.22
Servicios de Instalación, Reparación, Mantenimiento y Conservación	\$358,269.29
Servicios de Comunicación Social y Publicidad	\$43,316.47
Servicios de Traslado y Viáticos	\$392,147.97
Servicios Oficiales	\$605,431.82
Otros Servicios Generales	\$837,970.34
TOTAL DE GASTOS Y OTRAS PÉRDIDAS	\$16,231,002.51
AHORRO/DESAHORRO NETO DEL EJERCICIO	-\$93,601.25

NOTAS

MC.INDALECIO MEDINA HERNANDEZ

MC.LAURA O. ZERMEÑO CASAS

CP.FLORENTINO LOBATOS PEÑA



UNIVERSIDAD TECNOLÓGICA DE TORREÓN
ESTADO ANALÍTICO DE INGRESOS

PRIMER TRIMESTRE 2014

RUBROS DE INGRESOS	INGRESOS ESTIMADOS	AMPLIACIONES Y REDUCCIONES	INGRESO MODIFICADO	INGRESOS DEVENGADOS	INGRESOS RECAUDADOS	% DE AVANCE DE RECAUDACION	INGRESOS EXEDENTES
IMPUESTOS	-	-	-	-	-	0%	-
CUOTAS Y APORTACIONES DE SEGURIDAD SOCIAL	-	-	-	-	-	0%	-
CONTRIBUCIONES DE MEJORAS	-	-	-	-	-	0%	-
DERECHOS	-	-	-	-	-	0%	-
PRODUCTOS DE CORRIENTE CAPITAL	-	-	-	-	-	0%	-
APROVECHAMIENTOS DE CORRIENTE CAPITAL	-	-	-	-	-	0%	-
INGRESOS POR VENTA DE BIENES Y SERVICIOS	3,048,980.93	-	3,048,980.93	-	4,835,392.51	159%	1,786,411.58
PARTICIPACIONES Y APORTACIONES	22,564,580.02	-	22,564,580.02	-	11,302,008.75	50%	-
TRANSFERENCIAS ASIGNACIONES, SUBSIDIOS Y OTRAS AYUDAS	-	-	-	-	-	0%	-
INGRESOS DERIVADOS DE FINANCIAMIENTOS	-	-	-	-	-	0%	-
total	25,613,560.95	-	25,613,560.95	-	16,137,401.26	63%	1,786,411.58
ESTADO ANALITICO DE LOS INGRESOS POR FUENTE DE FINANCIAMIENTO	INGRESOS ESTIMADOS	AMPLIACIONES Y REDUCCIONES	INGRESO MODIFICADO	INGRESOS DEVENGADOS	INGRESOS RECAUDADOS	% DE AVANCE DE RECAUDACION	INGRESOS EXEDENTES
TRIBUTARIOS							
IMPUESTOS DE LOS INGRESOS	-	-	-	-	-	0%	-
IMPUESTOS SOBRE EL PATRIMONIO	-	-	-	-	-	0%	-
IMPUESTO SOBRE LA PRODUCCION EL CONSUMO Y LAS TRANSACCIONES	-	-	-	-	-	0%	-
IMPUESTOS AL COMERCIO EXTERIOR	-	-	-	-	-	0%	-
IMPUESTO NOMINA Y ASIMILABLES	-	-	-	-	-	0%	-
IMPUESTOS ECOLOGICOS	-	-	-	-	-	0%	-
ACCESORIOS	-	-	-	-	-	0%	-
OTROS IMPUESTOS	-	-	-	-	-	0%	-
SUBTOTAL DE INGRESOS TRIBUTARIOS	-	-	-	-	-	0%	-
NO TRIBUTARIOS							
DERECHOS	25,613,560.95	0	25,613,560.95	-	16,137,401.26	63%	-
PRODUCTOS	-	-	-	-	-	0%	-
APROVECHAMIENTOS	-	-	-	-	-	0%	-
CONTRIBUCIONES DE MEJORAS	-	-	-	-	-	0%	-
SUBTOTAL NO TRIBUTARIOS	25,613,560.95	-	25,613,560.95	-	16,137,401.26	63%	-
TOTAL	25,613,560.95	-	25,613,560.95	-	16,137,401.26	63%	-

MC. INDALEO MEDINA HERNANDEZ
RECTOR

MC. LAURA O ZERMEÑO CASAS
DIRECTORA DE ADMINISTRACIÓN Y FINANZAS



UNIVERSIDAD TECNOLÓGICA DE TORREÓN

PRIMER TRIMESTRE 2014

Relación de Cuentas Bancarias

CTA CONTABLE	FONDO, PROGRAMA O CONVENIO	DATOS DE LA CUENTA BANCARIA	
		INSTITUCION BANCARIA	NUMERO DE CUENTA
1112105	CB00001 PROGRAMA OPERATIVO ANUAL	BANORTE	192018803
1112105	CB00002 PROGRAMA OPERATIVO ANUAL	BANORTE	192018781
1112105	CB00003 PROGRAMA OPERATIVO ANUAL	BANORTE	192019095
1112105	CB00005 REMANENTE FONDO DEAPORTACIONES MULTIPLES	BANORTE	192022886
1112105	CB00007 PROGRAMA DE MEJORAMIENTO DEL PROFESORADO 2009-	BANORTE	192036224
1112105	CB00008 PROGRAMA DE MEJORAMIENTO DEL PROFESORADO 2000-208	BANORTE	189361020
1112105	CB00012 FONDO DE APOYO A LA CALIDAD 2009	BANORTE	638591361
1112105	CB00022 FONDO DE CONTINGENCIA	BANORTE	192026466
1112105	CB00023 REFRENDO SEGURIDAD SOCIAL	BANORTE	192021944
1112105	CB00024 PROGRAMA DE MEJORAMIENTO DEL PROFESORADO 2011	BANORTE	698594067
1112105	CB00025 PROGRAMA INTEGRAL DE FORTALECIMIENTO INSTITUCIONAL 2011	BANORTE	698594058
1112105	CB00026 SEGURIDAD SOCIAL	BBVA BANCOMER	146883354
1112105	CB00027 FONDO DE APOYO A LA CALIDAD 2011	BANORTE	690508424
1112105	CB00030 FONDO CONACYT	BANORTE	833595678
1112105	CB00031 FONDO DE APOYO A LA CALIDAD 2012	BANORTE	846640783
1112105	CB00032 PROGRAMA INTEGRAL DE FORTALECIMIENTO INSTITUCIONAL 2012	BANORTE	850466056
1112105	CB00033 PROGRAMA DE APOYO AL DESARROLLO DE LA EDUCACION SUPERIOR 2013	BANORTE	890930731
1112105	CB00034 FONDO PARA AMPLIAR Y DIVERSIFICAR LA OFERTA EDUCATIVA EN EDUCACION SUPERIOR 2013	BANORTE	890930852
1112105	CB00035 PROGRAMA INTEGRAL DE FORTALECIMIENTO INSTITUCIONAL 2013	BANORTE	203377468
1112105	CB00036 FONDO DE APOYO A LA CALIDAD 2013	BANORTE	203377459

MC. INDALECIO MEDINA HERNANDEZ
RECTOR

MC. LAURA O ZERMEÑO CASAS
DIRECTORA DE ADMINISTRACIÓN Y FINANZAS



UNIVERSIDAD TECNOLÓGICA DE TORREÓN

PRIMER TRIMESTRE 2014

Relación de Cuentas de inversión

CTA CONTABLE	DESCRIPCION	DATOS DE LA CUENTA BANCARIA	
		PLAZO DIAS	TIPO DE INSTRUMENTO
1114105	CB00001 BANORTE 192018803	1	MESA DE DINERO
1114105	CB00002 BANORTE 192018781	1	MESA DE DINERO
1114105	CB00003 BANORTE 192019095	1	MESA DE DINERO
1114105	CB00005 BANORTE 192022886	7	MESA DE DINERO
1114105	CB00012 BANORTE 0638591361	1	MESA DE DINERO
1114105	CB00022 BANORTE 0192026466	1	MESA DE DINERO
1114105	CB00023 BANORTE 0192021944	28	MESA DE DINERO
1114105	CB00024 BANORTE 0698594067	7	MESA DE DINERO
1114105	CB00025 BANORTE 0698594058	7	MESA DE DINERO
1114105	CB00027 BANORTE 0690508424	7	MESA DE DINERO
1114105	CB00031 BANORTE 0846640783	7	MESA DE DINERO
1114105	CB00032 BANORTE 0850466056	7	MESA DE DINERO
1114105	CB00033 BANORTE 0890930731	7	MESA DE DINERO
1114105	CB00034 BANORTE 0890930852	7	MESA DE DINERO
1114105	CB00035 BANORTE 0203377468	7	MESA DE DINERO
1114105	CB00036 BANORTE 0203377459	7	MESA DE DINERO

MC. INDALECIO MEDINA HERNANDEZ
RECTOR

MC. LAURA O ZERMEÑO CASAS
DIRECTORA DE ADMINISTRACIÓN Y FINANZAS